

جمهورية العراق
وزارة التخطيط - الجهاز المركزي للإحصاء



تقرير الدواجن لسنة 2020

2021 كانون الثاني

مديرية الإحصاء الزراعي

المحتويات

1.....	المقدمة
1.....	منهجية التقرير
1-2.....	تحليل النتائج
	الجدول الإحصائية
5.....	(1) كمية إنتاج دجاج اللحم الحي للسنوات (2015- 2020) على مستوى العراق.....
6.....	(2) كمية وقيمة إنتاج دجاج اللحم الحي لسنة 2020 على مستوى العراق.....
6.....	(3) كمية بيض المائدة المنتج للسنوات (2015 – 2020) على مستوى العراق.....
7.....	(4) كمية وقيمة إنتاج بيض المائدة لسنة 2020 حسب القطاع على مستوى العراق.....
8.....	(5) عدد مشاريع الدواجن المنتجة فعلاً والتي تحت التشييد والمتوقفة لسنة 2020 على مستوى العراق ..
9.....	(6) عدد مشاريع الدواجن المنتجة لسنة 2020 حسب النشاط والقطاع على مستوى المحافظات.....
	(7) عدد الدجاج المباع ومتوسط وزن الدجاجة الواحدة وكمية وقيمة دجاج اللحم لسنة 2020 حسب القطاع على مستوى المحافظات.....
10.....	(8) كمية البيض المنتج من بيض المائدة والتفقيس لمشاريع دجاج التربية المنتجة فعلاً لسنة 2020 على مستوى المحافظات.....

مشاريع الثروة الحيوانية

17.....	(9) عدد المشاريع الحكومية (المباعة والمؤجرة) لسنة 2020 حسب النشاط على مستوى المحافظات.....
	(10) إعداد العاملين وأجورهم وقيمة الإضافات على الموجودات الثابتة وقيمة مستلزمات الإنتاج والإيرادات الأخرى لسنة 2020 على مستوى المحافظات.....
18.....	(11) كمية وقيمة إنتاج البيض بأنواعه لسنة 2020 على مستوى المحافظات.....

الأشكال البيانية

5.....	(1) كمية إنتاج دجاج اللحم الحي للسنوات (2015- 2020) على مستوى العراق.....
6.....	(2) كمية بيض المائدة المنتج للسنوات (2015- 2020) على مستوى العراق.....
7.....	(3) كمية إنتاج بيض المائدة لسنة 2020 حسب القطاع على مستوى العراق.....

الخرائط

11.....	(1) كمية إنتاج دجاج اللحم الحي لسنة 2020 على مستوى المحافظات.....
13.....	(2) كمية إنتاج بيض المائدة للقطاع الخاص لسنة 2020 على مستوى المحافظات.....

المقدمة

أنجزت مديرية الإحصاء الزراعي تقرير تقديرات حقول الدواجن في العراق لعام 2020 وتضمنت التقديرات إنتاج اللحم وإنتاج البيض .

منهجية التقرير

نظراً لانشغال الجهاز المركزي للإحصاء بالاعداد والتحضير للتعداد السكاني تم الاعتماد على بيانات وزارة الزراعة لتوفير اطار حقول الدواجن وبمختلف تخصصاتها (تسمين ، تربية ، تفقيس) لسنة 2020 ولجميع المحافظات .

مشاريع إنتاج اللحم (تسمين) و بيض الماندة:

تم احتساب نسبة الزيادة في عدد المشاريع لسنة 2020 مقارنة بسنة 2019 وتقدير البيانات مع العام الماضي وفق هذه النسبة.

تحليل النتائج:-

فيما يأتي أهم المؤشرات الواردة في هذا التقرير:-

أولاً: دجاج اللحم (الحي)

قدر مجموع إنتاج العراق من دجاج اللحم (الحي) للقطاع الخاص (156.5) ألف طن لسنة 2020 كما في جدول (2) بارتفاع مقداره (8.3) ألف طن من إجمالي إنتاج العراق لسنة 2019 حيث كان (148.2) ألف طن بنسبة ارتفاع مقدارها (5.6%).

ثانياً: بيض الماندة

قدرت كميات بيض الماندة المنتج في العراق (1118.4) مليون بيضة لسنة 2020 كما في جدول (4) بارتفاع مقداره (149.3) مليون بيضة من إجمالي إنتاج العراق لسنة 2019 حيث قدر (969.1) مليون بيضة بنسبة ارتفاع مقدارها (15.4%).

ا - دجاج التربية المنزلية

قدر إنتاج دجاج التربية المنزلية (223.9) مليون بيضة لسنة 2020 كما في جدول (4) بنسبة (20%) من إجمالي إنتاج العراق ، يتم تقدير كمية بيض التربية المنزلية وذلك باعتماد متوسط استهلاك الفرد من بيض التربية المنزلية والذي قدر (0.54) بيضة شهريا من المسح الاجتماعي والاقتصادي المستمر النصف سنوي للأسرة في العراق (إنتاج ذاتي) لسنة 2014 مرجحا بعدد سكان العراق لسنة 2020.

ب - مسح حقول الدواجن

قدرت كميات بيض الماندة المنتج في القطاع الخاص (875.2) مليون بيضة لسنة 2020 كما في جدول (4) بنسبة (78.3%) من إجمالي إنتاج العراق .

ج- مشاريع الثروة الحيوانية

قدر انتاج مشاريع الثروة الحيوانية (19.3) مليون بيضة لسنة 2020 كم في جدول (4) بنسبة (1.7) من اجمالي انتاج العراق.

ثالثاً: عدد مشاريع الدواجن

مسح حقول الدواجن

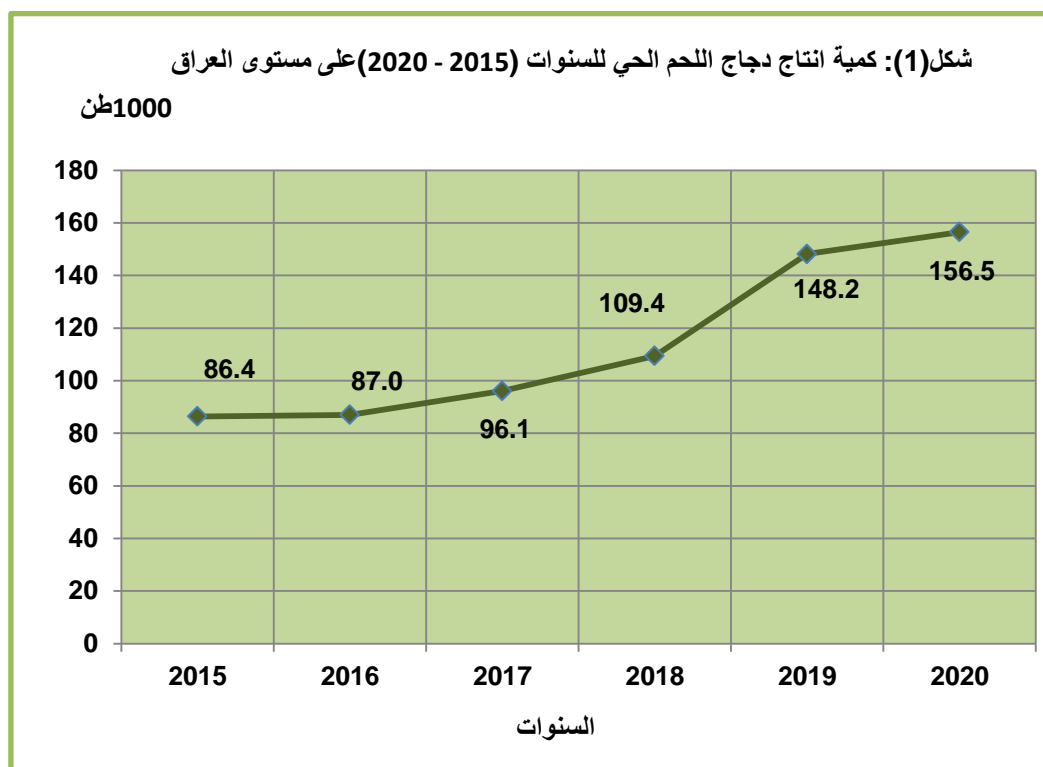
قدر عدد مشاريع الدواجن الكلي في العراق (4828) مشروعاً لسنة 2020 كما في جدول (5) ، و قدر عدد المشاريع المنتجة فعلاً (2403) مشروعاً بنسبة (49.8%) منها (2171) مشروع تسمين أفراخ و(173) مشروع تربية و(68) مشروع تفقيس ، كما قدر عدد المشاريع تحت التشييد (71) مشروعاً بنسبة (1.5%) والمشاريع المتوقفة عن العمل (2354) مشروعاً بنسبة (48.7%) .

رابعاً : مشاريع الثروة الحيوانية (المباعه والمؤجرة) :
 قدر عدد المشاريع الحكومية المباعه والمؤجرة (3) مشروعاً منها (2) مشروع تخصص تربية دجاج و (1) مشروع تخصص أخرى (أغنام ، أبقار، ماعز ، ...) كما في جدول رقم (9).

الجداول الإحصائية

كمية انتاج دجاج اللحم الحي للسنوات (2020-2015) على مستوى العراق
Quantity of live broiler chicken for (2015-2020) at the level of Iraq

معدل التغير (%)	كمية انتاج اللحم الحي طن (1000)	السنة
Change Rate (%)	Quantity of live broiler chickens(000)Ton	Year
23.0	86.4	2015
0.7	87.0	2016
10.5	96.1	2017
13.8	109.4	2018
35.5	148.2	2019
5.6	156.5	2020



كمية وقيمة انتاج دجاج اللحم الحي لسنة 2020 على مستوى العراق

Quantity & value of live broiler chickens for the year 2020 at the level of Iraq

جدول (2) Table (2)

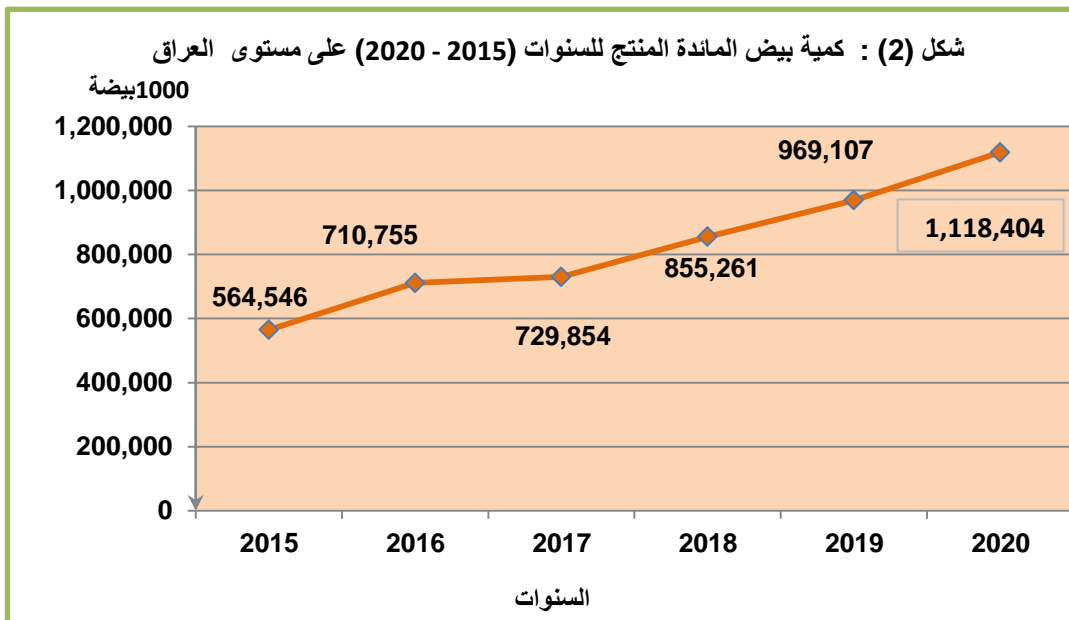
التفاصيل	المشاريع الحكومية المباعة والمؤجرة Government sold & rented	خاص Private	مجموع Total	التفاصيل
الكمية (طن)	0	156,549	156,549	Quantity (Ton)
القيمة (1000) دينار	0	351,565,324	351,565,324	Value (1000) ID

كمية بيض المائدة المنتج للسنوات (2015 - 2020) على مستوى العراق

Quantity of table eggs produced for (2015-2020) at the level of Iraq

جدول (3) Table (3)

السنة	كمية بيض المائدة المنتج (1000) بيضة	معدل التغير (%)
Year	Quantity of eggs produced (1000) eggs	Change Rate(%)
2015	564,546	51.1
2016	710,755	25.9
2017	729,854	2.7
2018	855,261	17.2
2019	969,107	13.3
2020	1,118,404	15.4

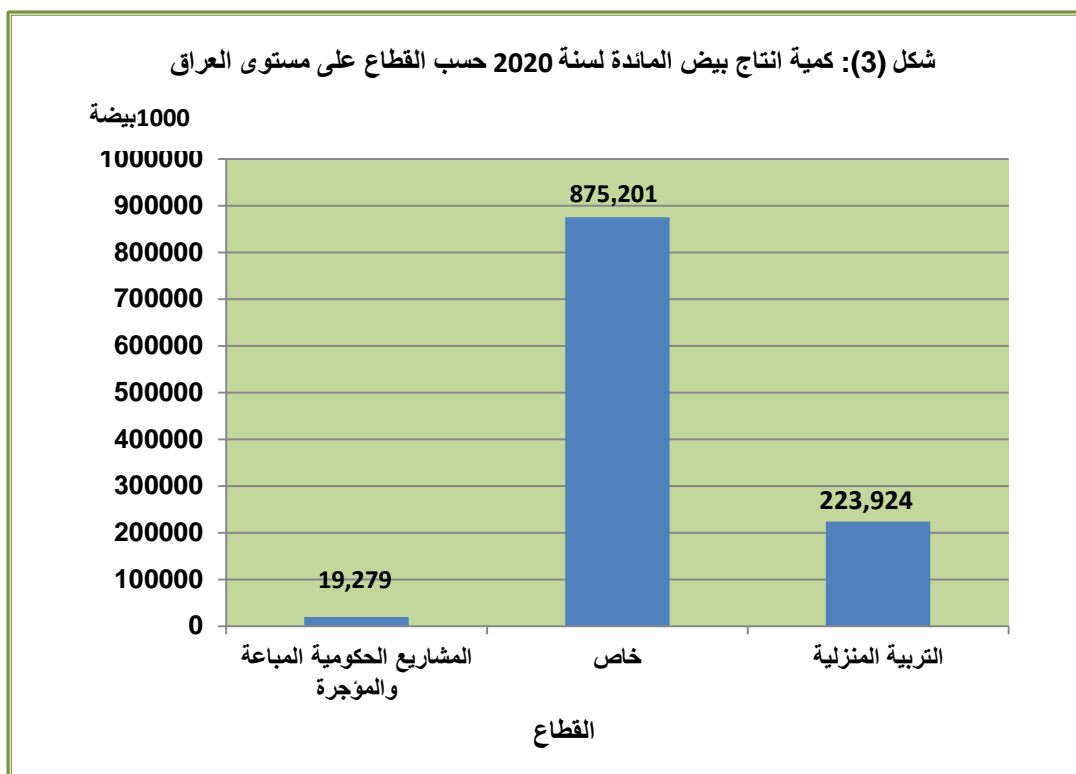


كمية وقيمة إنتاج بيض المائدة لسنة 2020 حسب القطاع على مستوى العراق
Quantity & value of table eggs production for 2020 by sector at the level of Iraq

جدول (4)

جدول (4)

التفاصيل	المجموع	التربية المنزلية	خاص	المشاريع الحكومية المباعة والمؤجرة	التفاصيل
Details	Total	Domestic breeding	Private	Government projects sold & rented	
عدد البيض (1000) بيضة	1,118,404	223,924	875,201	19,279	Quantity (000 eggs)
القيمة (1000) دينار	159,824,074	34,619,232	122,749,117	2,455,725	Value (000) ID



عدد مشاريع الدواجن المنتجة فعلا والتي تحت التشييد والمتوقفة لسنة 2020 على مستوى العراق

**Number of poultry projects(productive, under construction and stalled) for the year 2020
at the level of Iraq**

Table (5)

جدول (5)

Sector	المجموع Total	النسبة % Rate(%)	المشاريع المتوقفة Stalled	النسبة % Rate(%)	مشاريع تحت التشييد Under constructi on	النسبة % Rate(%)	المشاريع المنتجة فعلا Productive Projects	القطاع
Private	4828	48.7	2354	1.5	71	49.8	2403	خاص
Total	4828	48.7	2354	1.5	71	49.8	2403	المجموع

عدد مشاريع الدواجن المنتجة لسنة 2020 حسب النشاط والقطاع على مستوى المحافظات

Number of productive poultry projects by activity and sector at governorate level for 2020 □

Table (6)

جدول (6)

Governorates	المجموع Total	Private خاص			المحافظة
		تفقيس Hatching	تربية Breeding	تسمين Broiler Chickens	
Nineveh	116	2	3	111	نينوى
kirkuk	36	2	-	34	كركوك
Diala*	380	6	63	312	ديالى*
Al- Anbar	186	2	8	176	الانبار
Baghdad*	357	3	21	334	بغداد*
Babylon*	222	17	9	197	بابل*
Kerbela*	115	5	10	105	كربلاء*
Wasit*	237	12	26	200	واسط*
Salah Al- Deen	86	1	5	80	صلاح الدين
AL-Najaf	28	-	-	28	النجف
AL-Qadisiya	296	11	8	277	القادسية
AL-Muthanna	122	2	4	116	المتن
Thi-Qar	67	1	9	57	ذي قار
Maysan	44	-	-	44	ميسان
Basrah	111	4	7	100	البصرة
Total	2403	68	173	2171	المجموع الكلي

*some projects have more than one specialization

* بعض المشاريع لديها اكثر من تخصص واحد

(-) unavailable data

(-) عدم وجود بيانات

عدد الدجاج المباع ومتوسط وزن الدجاجة الواحدة وكمية وقيمة دجاج اللحم لسنة 2020 حسب القطاع وعلى مستوى المحافظات

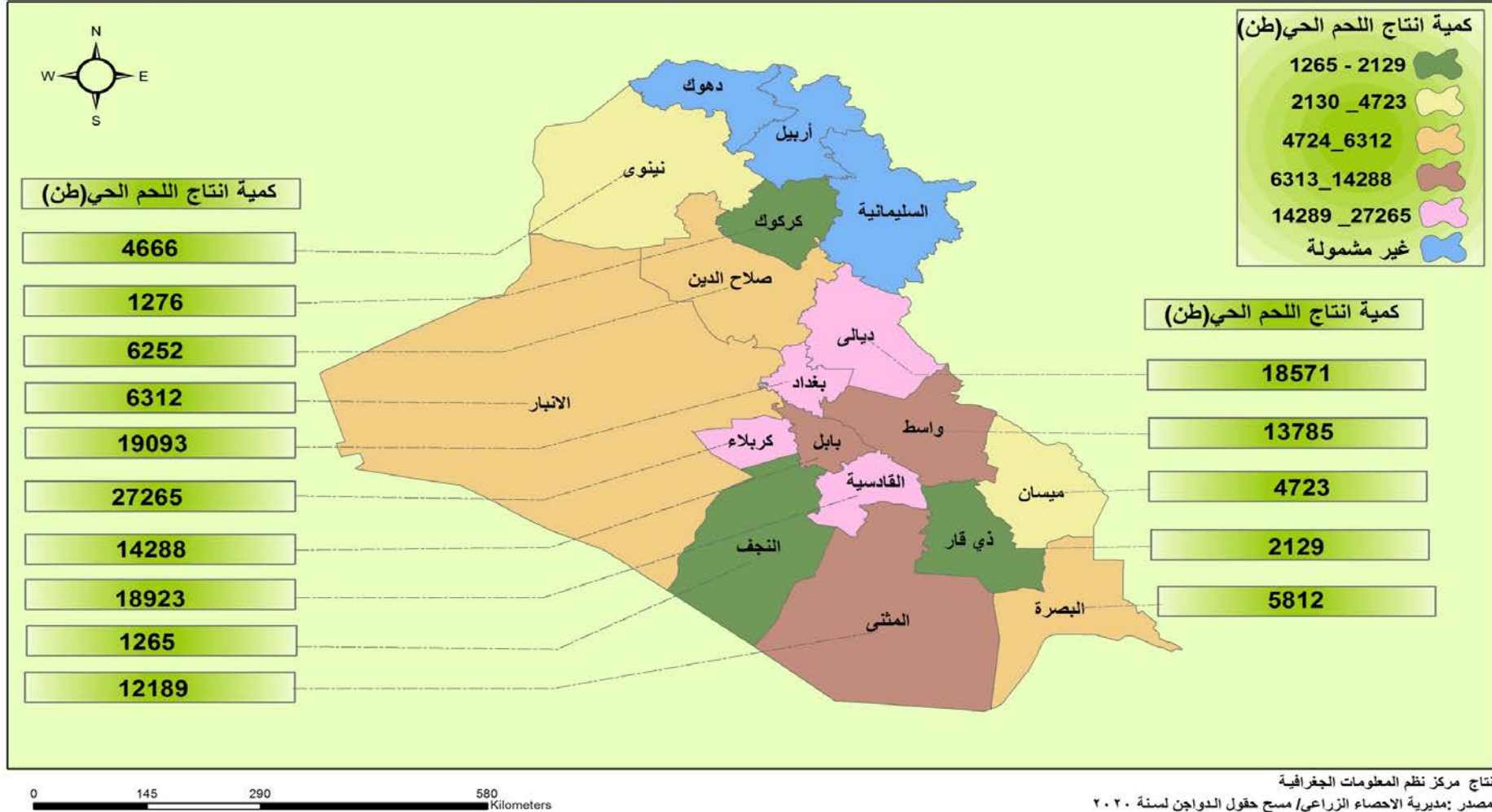
Number of sold chickens, average weight per chicken and quantity and value of broiler chickens by sector at governorate level for 2020

Table (7)
sector:Private

جدول (7)
القطاع : خاص

Governorates	متوسط سعر الدجاجة (دينار)	متوسط سعر الكيلو (دينار)	قيمة الدجاج المباع (1000 دينار)	كمية الدجاج المباع (طن)	متوسط وزن الدجاجة الواحدة عند البيع (غم)	عدد الدجاج المباع (1000 دجاجة)	عدد مشاريع دجاج اللحم	المحافظة
	Average Price of Chicken (ID)	Average Price of Kilo (ID)	Value of sold chickens (000) ID	Quantity of sold chickens (Ton)	Average weight per chicken in sale (gram)	sold chickens (000)	Number of broiler chicken projects	
Nineveh	4126	1719	8020166	4666	2400	1944	111	نينوى
kirkuk	5257	2562	3269993	1276	2052	622	34	كركوك
Diala	4805	2144	39816582	18571	2241	8287	312	ديالى
Al- Anbar	5329	2184	13786020	6312	2440	2587	176	الانبار
Baghdad	4863	2245	42864436	19093	2166	8815	334	بغداد
Babylon	4266	2119	30276853	14288	2013	7098	197	بابل
Kerbela	3995	2243	61156133	27265	1781	15309	105	كربلاء
Wasit	5204	2674	36862331	13785	1946	7084	200	واسط
Salah Al- Deen	4971	2072	12953717	6252	2399	2606	80	صلاح الدين
AL-Najaf	4360	2595	3282779	1265	1680	753	28	النجف
AL-Qadisiya	4193	2136	40420212	18923	1963	9640	277	القادسية
AL-Muthanna	4118	2202	26839429	12189	1870	6518	116	المتن
Thi-Qar	4767	2799	5958371	2129	1703	1250	57	ذي قار
Maysan	4108	2132	10069600	4723	1927	2451	44	ميسان
Basrah	4479	2751	15988702	5812	1628	3570	100	البصرة
Grand Total	4477	2241	351565324	156549	1995	78534	2171	المجموع الكلي

خارطة (١) كمية انتاج اللحم الحي لسنة ٢٠٢٠ على مستوى المحافظات



كمية البيض المنتج من بيض المائدة والتفقيس لمشاريع دجاج التربية المنتجة فعلاً لسنة 2020 على مستوى المحافظات

Quantity of table and hatching egg of productive breeding chickens projects governorate level for 2020

Table (8)

جدول (8)

Quantity & Value(1000)

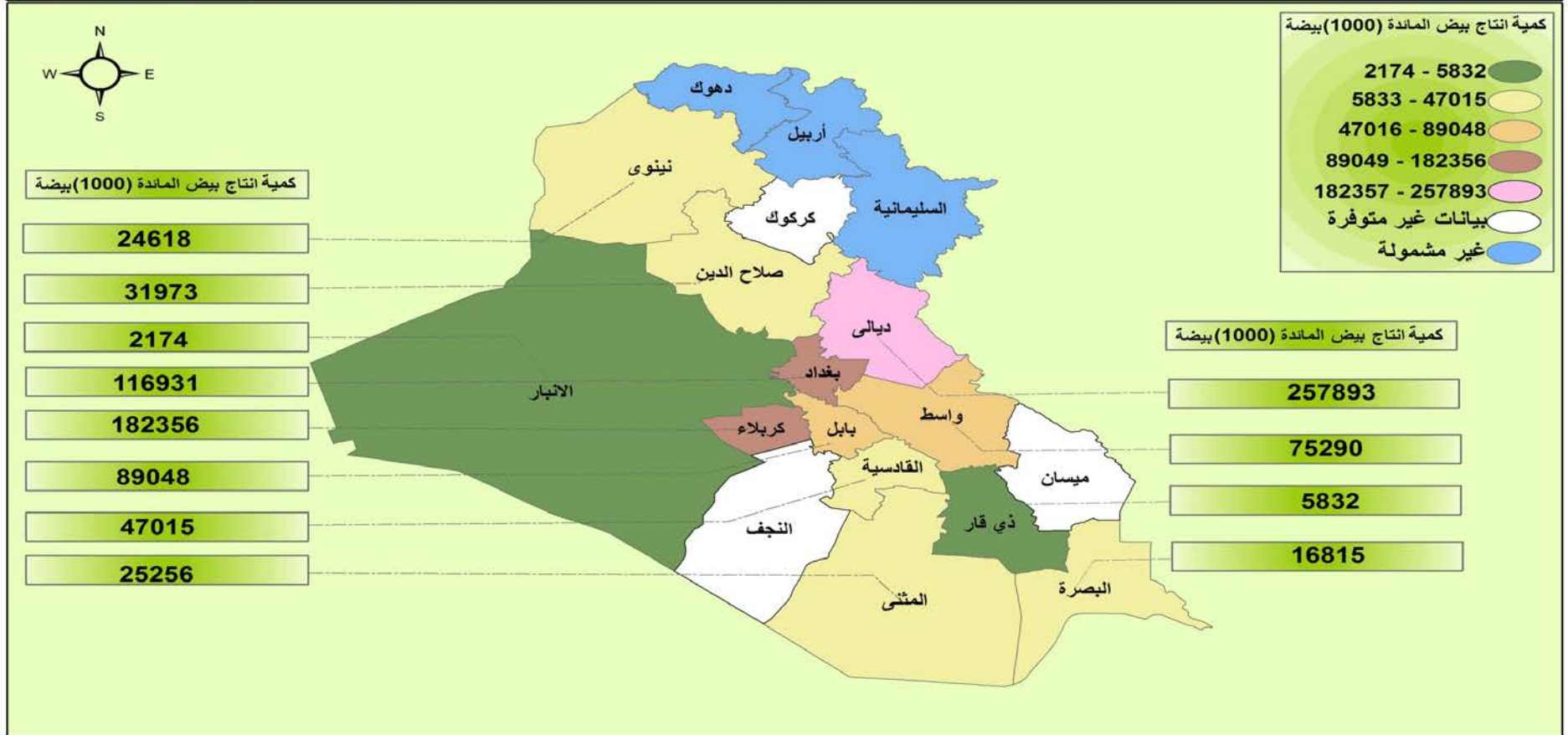
الكمية والقيمة (1000)

Governorate	بيض التفقيس المنتج		بيض المائدة المنتج		عدد مشاريع دجاج التربية Number of Breeding chickens projects	المحافظة
	القيمة Value	الكمية Quantity	القيمة Value	الكمية Quantity		
Nineveh	-	-	3446520	24618	3	نينوى
Diala	14360100	47867	36105020	257893	25	ديالى
Al- Anbar	-	-	319578	2174	5	الانبار
Baghdad	-	-	16954995	116931	21	بغداد
Babylon	-	-	12466720	89048	9	بابل
Kerbela	-	-	24982772	182356	10	كربلاء
Wasit	9660000	27600	10540600	75290	9	واسط
Salah Al- Deen	642000	2140	4636085	31973	4	صلاح الدين
AL-Qadisiya	-	-	6582100	47015	8	القادسية
AL-Muthanna	-	-	3460072	25256	4	المتن
Thi-Qar	-	-	816480	5832	9	ذي قار
Basrah	-	-	2438175	16815	7	البصرة
Total	24662100	77607	122749117	875201	114	المجموع

(-) unavailable data

(-) عدم وجود بيانات

خارطة (٢) كمية انتاج بيض المائدة للقطاع الخاص لسنة ٢٠٢٠ على مستوى المحافظات



انتاج مركز نظم المعلومات الجغرافية
المصدر: مديرية الاحصاء الزراعي/ مسح حقول الدواجن لسنة ٢٠٢٠
لا تعتمد هذه الخارطة كوثيقة رسمية للحدود الادارية وانما لاغراض الاحصاء فقط

Livestock projects

مشاريع الثروة الحيوانية
(المشاريع الحكومية المباشرة والمؤجرة)

عدد المشاريع الحكومية (المباعة والمؤجرة) لسنة 2020 حسب النشاط على مستوى المحافظات

Number of government projects (sold and leased) for the year 2020 by activity at the governorate level

Table (9)

جدول (9)

Governorate	النشاط				عدد المشاريع Number of Projects	المحافظة
	اخرى Other	تربية دجاج Breeding	تفقيس Hatching	تسمين افراخ Broiler Chickens		
Babylon	1	1	-	-	2	بابل
Wasit	-	1	-	-	1	واسط
Total	1	2	-	-	3	المجموع

(-) unavailable data

(-) عدم وجود بيانات

اعداد العاملين واجورهم وقيمة الاضافات على الموجودات الثابتة وقيمة مستلزمات الانتاج والايادات الاخرى لسنة 2020 على مستوى المحافظات

Number of workers, wages, value of additions to assets , inputs and other revenues at governorates level for 2020

Table (10)

جدول (10)

Value (1000) ID

القيمة (1000) دينار

Governorate	Other livestock production projects مشاريع الانتاج الحيواني والاخرى								(Broiler Chickens ,breeding and hatching)Projects مشاريع (تسمين ، دجاج التربية والتفقيس)								المحافظة
	الايادات اخرى Other revenues	مصاريف اخرى Other expen- ditures	قيمة مستلزمات الانتاج Value of inputs		قيمة الاضافات على الموجودات الثابتة Value of additions to assets	العاملين Workers			ايرادات اخرى Other revenues	مصاريف اخرى Other expen- ditures	قيمة مستلزمات الانتاج Value of inputs		قيمة الاضافات على الموجودات الثابتة Value of additions to assets	العاملين Workers			
			الخدمية Service	السلعية Comm- odity		اجور المؤقتين Wages of temporary workers	الدائمين Permenant				الخدمية Service	السلعية Commodity		اجور المؤقتين Wages of temporary workers	الدائمين Permenant		
							الاجور Wages	العدد Num- ber							الاجور Wages	العدد Num- ber	
Babylon	154690	10350	24950	33200	7800	66000	118000	19	-	98696	186000	19479	-	-	900000	189	بابل
Wasit	-	-	-	-	-	-	-	-	10000	2000	8550	35950	1090	-	519350	105	واسط
Total	154690	10350	24950	33200	7800	66000	118000	19	10000	100696	194550	55429	1090	-	1419350	294	المجموع

(-) unavailable data

(-) عدم وجود بيانات

كمية وقيمة إنتاج البيض بأنواعه لسنة 2020 على مستوى المحافظات
Quantity and value of eggs production of all kinds at governorates level for
2020

جدول (11) (11)
القيمة والكمية (1000) Quantity & Value(1000)

Governorate	Eggs (all kinds)						المحافظة
	التفقيس للبيوض		التفقيس للحم		المائدة		
	Hatching for layer chickens		Hatching for broiler chickens		Table egg		
	القيمة	الكمية	القيمة	الكمية	القيمة	الكمية	
Babylon	-	-	-	-	1783625	14109	بابل
Wasit	-	-	-	-	672100	5170	واسط
Total	-	-	-	-	2455725	19279	المجموع

(-) unavailable data

(-) عدم وجود بيانات